ガーデニングサポーター養成講座

ベランダガーデニング入門　5月

ベランダガーデニングで注意すること

- 避難経路の確保
- ベランダ外に物を落とさない
- 排水溝に土を流さない
- 農薬や堆肥の飛散と匂いの注意
- 害虫などの発生の注意
- 重量物の取り扱い注意
- エアコン室外機を塞がない

避難経路の確保

ベランダは火災や災害時などのための避難経路に使われる場合もありますから、避難はしごがあるハッチや隣の住戸のベランダとの間にある蹴破り戸（隔て板、間仕切り板）は常に使えるようにしておかなければなりません。



ベランダ外に物を落とさない

ベランダの外に水や土や葉、さらに鉢自体が落ちる等したら大きな事故につながることもあります。絶対に手すりに鉢を置く、掛ける等しないでください。



排水溝に土を流さない

ガーデニングで出た土や草木の破片で排水溝をふさいでしまうとベランダが洪水状態になってしまうこともあります、また、排水が隣室のベランダに流れる仕組みになっている場合は、ゴミや土など流さないように注意願います。

農薬や堆肥の飛散と匂いの注意

薬剤散布や水やりの時に風で、外に薬剤や水が出てしまうと、トラブルの元になります。管理規約に関わらず、他の部屋の迷惑になる可能性がある事については細心の注意を払って行ってください。

害虫などの発生の注意

ベランダの植物を好む虫や鳥、更にはネズミやハクビシンが侵入してくることがあります。
また、植物の陰に蜂が巣を作ることもあるので、くれぐれもご注意願います。

重量物の取り扱い注意

通常のプランターに土が入っている場合は20キロくらいの重さがあります。狭いベランダで安易に持ち上げようとすることは危険です。少しでも不安があったら、誰か応援を頼んでください。

エアコン室外機を塞がない

エアコン稼働時に室外機から出る風は、外気より暖かいか冷たいかで、意外に強いものです。植物が傷みやすいので風の当たる場所をよく注意して植物を置くようにしましょう。また、エアコンのエネルギー効率も低下します。



ベランダガーデニング用園芸用品

- 植木鉢プランター
- 培養土
- 肥料等
- 農薬等
- その他園芸用品

植木鉢プランター

植木鉢は直径3cmを1号として、プランターは幅と深さで呼称されます。材質はプラスチック、焼き物製の駄温鉢、素焼き鉢、陶器鉢などがあり、用途も異なりますが、基本的に、上手く用土を調整することによって、どのような鉢等でも使用可能です。



培養土

以前は、庭土と言って、庭や畑の土を用いて植えていたこともありますが、現在では、ホームセンター等で販売されている園芸用土を購入することが多いと思います。様々な種類がありますが、そのまま使用できる調整済の用土は、プラスチック製のプランターや鉢が主流となったため、通気性を重視し、軽量化している傾向があります。ベランダでは、日照と風通しが良いため、保水力と排水性を兼ね備えた重い土の方が適している場合もあります。鉢などを置く場所によっても異なりますため、十分な研究が必用です。

肥料等

化学肥料を必要以上に大量に使用したり、堆肥など有機肥料を使わずに ずっと化学肥料ばかり使用していると、土中の微生物が失われ、微生物によって成り立っていた土中の生態系が崩れて、土の保水力や保肥力を失います。更に、用土を再利用することが、とても難しくなり、総ての用土を新しく買いなおさなければならなくなります。しかし基準施肥量を守り、堆肥などの連用に心掛けていれば ある程度用土を回復させることは可能です。しかし、化学肥料は安価で強力なことが最大の利点です。

農薬等

害虫なら殺虫剤のスミチオン、病気なら殺菌剤のベンレート、それと展着剤で大抵は対応できますが、正確に希釈を測る道具と噴霧器などが必要です。化学薬品ですから、自分や近隣に十分な注意が必要です。木酢液やハーブ等利用して無農薬栽培も可能ですが、ある程度ガーデニングに慣れてからでないと、とても難しく悩むところです。

その他園芸用品

シャベル等土を掘り運ぶ道具、鋏等切る道具の他、熊手やフルイ、ジョウロ等が必要になります。

ポット苗の植え付けについて

市販のポリポット苗の場合、大抵は、根は崩した方が良いですが、植え付ける植物の種類によっては、根鉢を崩すとその後の生育に支障があるものがあります。また、根が張っていなければ根鉢を崩さないように同じ種類の用土に植えてください。

植え付け時期が、その植物の成長期かどうかも確認願います。生育期は植物が大きくなろうとしている時期で回復力があるので、根鉢を多少崩してもかまいませんが、真夏や真冬など植物にとって過酷な時期には、植え付けを避け、もし、植え付ける際にも根鉢を崩さずにそのまま植え付けた方が良いです。

プランターと平大鉢へのポット苗の植え付け

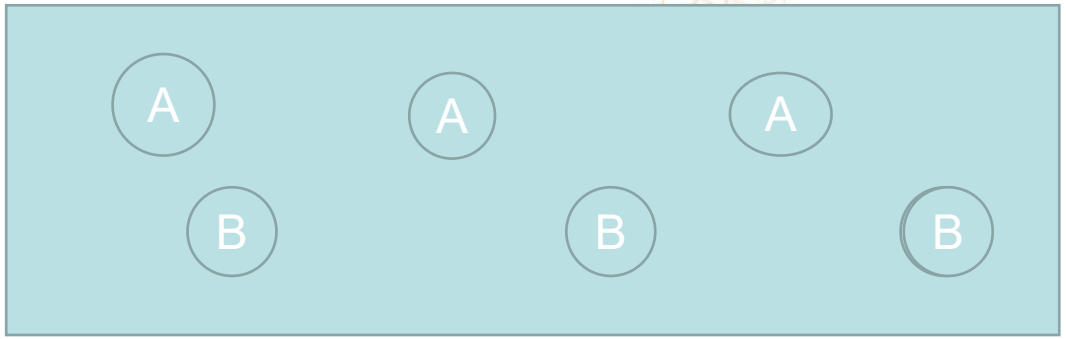

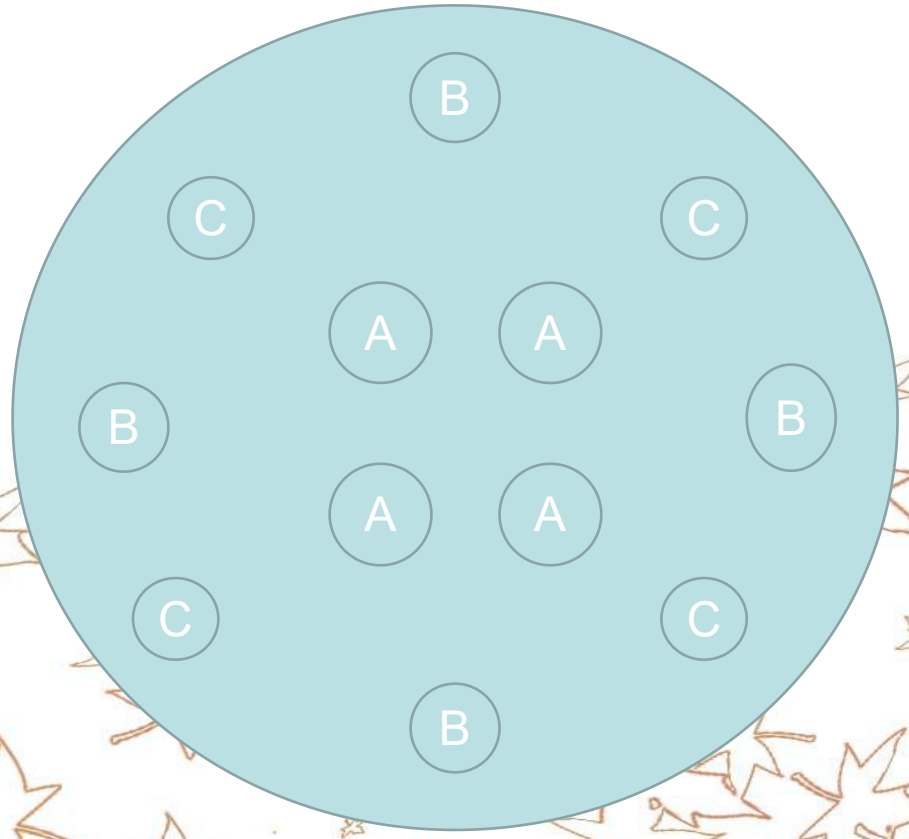

小円の中のローマ字は、
苗の種類を表す。